

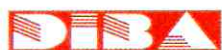
**Plan restrukturiranja**  
**Predstečajni postupak**  
**Diba d.o.o.**  
**OIB 01813924397**

Svibanj 2021.



## Sadržaj

1.	Uvod	2
2.	Postojanje prijeteće nesposobnosti za plaćanje	3
3.	Izračun manjka likvidnih sredstava	6
4.	Mjere financijskoga restrukturiranja	7
5.	Mjere operativnoga restrukturiranja	8
6.	Plan poslovanja	9
7.	Planirana bilanca	11
8.	Analiza svih tražbina	12
9.	Ponuda vjerovnicima	13
10.	Opis pregovora s ključnim vjerovnicima	14
11.	Rok za dobrovoljno ispunjenje	15
12.	Planirani iznos troškova restrukturiranja	16
	Dodaci	17



## 1. Uvod

Društvo Diba d.o.o. bavi se poljoprivrednom proizvodnjom, organizacijom proizvodnje i trgovinom poljoprivrednim proizvodima

Tvrtka obrađuje 2.157 ha zemlje, dodatnih 6.500 ha ima u kooperaciji, posjeduje svu mehanizaciju i silose kapaciteta 15.000 tona

Početkom 2020. iz tvrtke se zbog zdravstvenih problema morao povući čovjek koji je vodio veći dio poslovanja

U 2020. pojavili su se brojni problemi od kojih neki vuku korijene iz ranijih godina.

Trgovačko društvo DIBA d.o.o., ul.kralja Tomislava 5, Suhopolje registrirano je kod Trgovačkog suda u Bjelovaru pod brojem Tt-97/287-2. Matični broj društva je 01130129, OIB 01813924397 šifra djelatnosti 4690.

Društvo zapošljava 80 djelatnika. Osnovna djelatnost društva je poljoprivredna proizvodnja, organizacija poljoprivredne proizvodnje kod poljoprivrednih gospodarstava i trgovina poljoprivrednim proizvodima.

DIBA d.o.o.ima koncesiju za poljoprivredno zemljište ukupne površine 2.145 ha. za koje ima tri ugovora o koncesiji:

- ugovor zaključen 11.06.2008 za 1.709,5707 hektara na 30 godina
- ugovor zaključen 30.08.2010. za 66,7465 hektara na period od 50 godina
- ugovor zaključen 04.02.2011. godine za 369,1125 hektara na period od 50 godina.

Pored ovih površina, društvo u svom vlasništvu ima i dodatnih 12 ha obradivog zemljišta. Od ukupno raspoloživih površina, čak je 1.187 ha pod certificiranom ekološkom proizvodnjom, dok se na ostatku od 970 ha radi konvencionalna proizvodnja. Društvo se također bavi i proizvodnjom sjemenske robe, te posjeduje kapacitete za doradu sjemenske robe iz vlastite proizvodnje kapaciteta 2.000 tona godišnje.

Za obradu poljoprivrednih površina DIBA posjeduje svu potrebnu mehanizaciju, te posjeduje silose za skladištenje žitarica i uljarica kapaciteta 15.000 tona. Osnovne kulture u sva tri programa (konvencionalni, eko i sjemenski) su pšenica, kukuruz, ječam, soja, suncokret i uljana repica.

DIBA doo je također do sada ugovarala proizvodnju žitarica i uljarica s poljoprivrednim gospodarstvima na području Virovitičko podravske županije na u prosjeku 6.500 ha, godišnje. Za kooperante je DIBA doo osiguravala sav potreban repromaterijal za proizvodnju, sjeme za sjetvu ratarskih kultura, mineralno gnojivo i zaštitna sredstva. Otkupljena roba se smještala u silos i prodavala kupcima.

Dodatno tvrtka ima 5 poljoprivrednih ljekarni, restoran u Suhopolju kapaciteta 120 mjesta i 2,5 hektara vinograda na kojem je sorta sivi pinot i godišnje se proizvede 3.500 litara kvalitetnog vina sivi pinot. Diba doo je i 100% vlasnik udjela u društvu Silosi Pitomača doo.

Operativno poslovanje tvrtke je godinama u najvećem dijelu vodio član uprave g. Ilija Blažević koji se zbog zdravstvenih problema bio prisiljen povući početkom 2020. godine. Nakon toga se tvrtka nije najbolje snašla na tržištu, te su se pojavili brojni problemi u poslovanju od kojih neki vuku korijene u ranijim godinama.

Tvrtka je zbog navedenog pokrenula postupak predstečajne nagodbe pred Trgovačkim sudom u Bjelovaru.



## 2. Postojanje prijetee nesposobnosti za plaćanje

Bilanca za razdoblje 2018. do 2020.

DIBA d.o.o.	2018.	2019.	2020.
<i>Nematerijalna imovina</i>	777.024	777.024	882.510
<i>Materijalna imovina</i>	56.052.030	56.371.081	54.197.884
<i>Dugotrajna financijska imovina</i>	42.500	42.500	11.452.500
<b>Ukupno dugotrajna imovina:</b>	<b>56.871.554</b>	<b>57.190.605</b>	<b>66.532.894</b>
<i>Zalihe</i>	52.955.535	52.840.460	6.137.339
<i>Potraživanja od kupaca</i>	19.044.016	19.886.376	2.926.625
<i>Ostala kratkoročna potraživanja</i>	9.179.000	8.647.180	15.556.754
<i>Novac</i>	1.253.636	670.626	316.041
<b>Ukupno kratkotrajna imovina:</b>	<b>82.432.187</b>	<b>82.044.642</b>	<b>24.936.759</b>
Aktivna vremenska razgraničenja	462.000	438.000	390.000
<b>UKUPNO AKTIVA</b>	<b>139.765.741</b>	<b>139.673.247</b>	<b>91.859.653</b>
<i>Temeljni kapital</i>	4.160.000	4.160.000	4.160.000
<i>Rezerve</i>	43.813.433	43.813.433	33.695.751
<i>Zadržana dobit/gubitak</i>	18.461.365	19.962.735	-32.825.755
<b>Kapital i rezerve</b>	<b>66.434.798</b>	<b>67.936.168</b>	<b>5.029.996</b>
<i>Dugoročni krediti i zajmovi</i>	3.249.483	2.890.625	3.205.676
<i>Ostale dugoročne obveze</i>	0	0	0
<b>Ukupno dugoročne obveze:</b>	<b>3.249.483</b>	<b>2.890.625</b>	<b>3.205.676</b>
<i>Obveze prema dobavljačima</i>	8.757.485	8.801.942	9.614.338
<i>Kratkoročni krediti i zajmovi</i>	57.333.333	56.333.334	65.395.576
<i>Obveze za predujmove</i>	620.593	1.557.878	4.222.123
<i>Ostale kratkoročne obveze</i>	3.370.049	2.153.300	4.391.944
<b>Ukupno kratkoročne obveze:</b>	<b>70.081.460</b>	<b>68.846.454</b>	<b>83.623.981</b>
<i>Pasivna vremenska razgraničenja</i>	0	0	0
<b>UKUPNO PASIVA</b>	<b>139.765.741</b>	<b>139.673.247</b>	<b>91.859.653</b>

Činjenice i okolnosti iz kojih je proizlazašla prijetee nesposobnost za plaćanje

Ukupne obveze društva u listopadu 2020. godine iznosile su oko 91 mHRK

- Kratkotrajna imovina bitno je smanjena u 2020. zbog korekcije vrijednosti i otpisa pojedinih stavki
- Kratkotrajna imovina dodatno je smanjena jer su se pojedine stavke aktive pogrešno vodile kao kratkoročne, a po svojoj prirodi su dugoročne
- Zaduženost tvrtke na kraju 2020. je oko 94%
- Kratkoročne obveze povećane u 2020. za oko 15 mil. Kn, što je dodatno narušilo poziciju radnog kapitala koji je negativan čak 58,7 mil. kn
- Koeficijent tekuće likvidnosti je 0,30 što je daleko ispod minimalnih održivih razina
- Ogroman nesklad kratkotrajne imovine i kratkoročnih obveza onemogućava daljnje poslovanje





## 2. Postojanje prijetee nesposobnosti za plaćanje

Račun dobiti i gubitka za razdoblje od 2018. do 2020.

DIBA d.o.o.	2018.	2019.	2020.
Prihod od prodaje	90.369.320	93.489.122	60.729.873
Ostali poslovni prihod	6.165.158	6.161.811	7.671.184
<b>Ukupno poslovni prihod</b>	<b>96.534.478</b>	<b>99.650.933</b>	<b>68.401.057</b>
Promjena vrijednosti zaliha	0	0	0
Materijalni troškovi	80.764.289	84.161.073	95.180.257
Troškovi osoblja	7.424.189	7.906.241	8.130.076
Ostali troškovi	1.621.358	1.633.769	27.868.994
Ostali poslovni rashodi	0	0	15.501
<b>Poslovni rashodi (bez amortizacije)</b>	<b>89.809.836</b>	<b>93.701.083</b>	<b>131.194.828</b>
<b>EBITDA</b>	<b>6.724.642</b>	<b>5.949.850</b>	<b>-62.793.771</b>
Amortizacija	2.274.504	2.395.720	2.384.264
<b>EBIT</b>	<b>4.450.138</b>	<b>3.554.130</b>	<b>-65.178.035</b>
Financijski prihodi	2.587.313	1.829.126	19.419.273
Financijski rashodi	5.388.478	3.725.467	5.031.339
<b>Neto financijski rezultat</b>	<b>-2.801.165</b>	<b>-1.896.341</b>	<b>14.387.934</b>
<b>Dobit/gubitak prije oporezivanja</b>	<b>1.648.973</b>	<b>1.657.789</b>	<b>-50.790.101</b>
Porez na dobit	220.580	156.419	0
<b>Dobit/gubitak tekućeg razdoblja</b>	<b>1.428.393</b>	<b>1.501.370</b>	<b>-50.790.101</b>
<b>EBITDA marža</b>	<b>6,97%</b>	<b>5,97%</b>	<b>-91,80%</b>

Činjenice i okolnosti iz kojih je proizlašla prijetee nesposobnost za plaćanje

- Tvrtka je godinama bilježila stabilnu razinu prihoda i dobiti
- U 2020. tvrtka je pritisnuta brojnim problemima koji kreću s izostankom čelnog čovjeka
- Problemi se preslikavaju na veliki pad prihoda prije svega od otkupa i kooperacije
- Na sadašnjoj razini poslovanja troškovi su previsoki u odnosu na prihode, tvrtka ne ostvaruje dovoljno razlike u cijeni i treba operativno i financijsko restrukturiranje
- S druge strane tvrtka je pritisnuta visokim fiksnim troškovima, ali i brojnim problemima u bilanci koji svoje korijene vuku iz ranijih godina
- Bilančni problemi se odnose na neotpisana loša potraživanja, precijenjene pojedine stavke zaliha, potraživanja po plaćenim jamstvima i slično



## 2. Postojanje prijetee nesposobnosti za plaćanje

### Zaključak

### Zaključak

Početkom 2020. tvrtka je upala u ozbiljnije probleme, nakon što je član uprave koji je vodio poslovanje morao napustiti vođenje tvrtke zbog zdravstvenih problema. Problemi u operativnom poslovanju doveli su do ozbiljnog pada prihoda, dok na troškovnoj strani nije bilo reakcija.

Ovo je bio okidač za čitav niz problema koji su se nadovezali na početni ili je još bolje reći da su se međusobno isprepleli. Pojedine pozicije kratkotrajne imovine nisu bile do kraja ispravno vrednovane u bilanci pa ih se moralo korigirati.

Sve skupa je dovelo do situacije da tvrtka u 2020. bilježi ogroman gubitak od čak 50,8 mil. Kn. Uz to na vidjelo je izašao ogroman nesklad između kratkotrajne imovine i kratkoročnih obveza koji se očituje u negativnom radnom kapitalu od -58,7 ml. Kn, što ukazuje na nužnost operativnog i financijskog restrukturiranja.


Stupanj zaduženosti tvrtke je oko 94%, što ukazuje i na potrebu kapitalnog stabiliziranja, odnosno dokapitalizacije.

Poduzimanjem mjera operativnog restrukturiranja, uz provedbu dodatnih mjera financijskog restrukturiranja za očekivati je da će tvrtka u 2021. ponovo poslovati s dobiti iz operativnog poslovanja, što je prikazano ovim planom.

Postizanje predstečajne nagodbe u ovom trenutku je praktički jedina opcija za nastavak poslovanja društva, te se ovo rješenje samim time nameće kao najpovoljniji ishod za sve vjerovnike i radnike. Predloženim rješenjem osigurava se nastavak poslovanja, zadržavanje najvećeg broja zaposlenih i namirenje vjerovnika u realno mogućim okvirima koji su svakako bolji u odnosu na procijenjenu eventualno moguću naplatu iz stečajnog postupka.

U pregovorima s ključnim vjerovnicima tvrtka je prikazala projekcije naplate u slučaju otvaranja stečaja. Prema navedenim projekcijama, očekivana naplata za neosigurane vjerovnike je manja od 5% ukupnih potraživanja u razdoblju od 3 do 5 godina. Za vjerovnike s razlučnim pravom, ta je vjerojatnost oko 10-25%, ali u dugotrajnom i skupom postupku prodaje imovine.

Upravo vođeni tim okvirima, kao i projiciranim očekivanim rezultatima tvrtke u budućnosti, vjerovnicima je ovim planom predloženo rješenje koje ih stavlja u bolju poziciju u odnosu na scenarij stečaja, a istovremeno za tvrtku predstavlja teret koji realno može nositi.



### 3. Izračun manjka likvidnih sredstava

Izračun manjka likvidnih sredstava na dan priloženih financijskih izvještaja

Manjak likvidnosti na 31.10.2020.			
Potraživanje	Iznos	Dospjelo	Nedospjelo
Potraživanja od kupaca	7.313.929	4.688.657	2.625.272
Ostala potraživanja	7.981.824	7.981.824	0
Potraživanja od države	201.561	201.561	0
Predujmovi za robu	62.195	62.195	0
Unaprijed plaćeni troškovi	438.000	0	438.000
<b>UKUPNO POTRAŽIVANJA:</b>	<b>15.997.509</b>	<b>12.934.237</b>	<b>3.063.272</b>
Obveza	Iznos	Dospjelo	Nedospjelo
Obveze prema dobavljačima	11.621.914	5.684.757	5.937.157
Obveze za primljene predujmove	1.738.831	1.738.831	0
Obveze prema financijskim institucijama	70.627.621	18.686.062	51.941.559
Obveze prema državi	6.537.549	6.145.007	392.542
Obveze prema radnicima	634.178	634.178	0
<b>UKUPNO OBVEZE:</b>	<b>91.160.093</b>	<b>32.888.835</b>	<b>58.271.258</b>
<b>Manjak likvidnosti</b>	<b>-75.162.584</b>	<b>-19.954.598</b>	<b>-55.207.986</b>

#### Trenutni status obveza

U postupku predstečajne nagodbe su priznata potraživanja u ukupnom iznosu od oko 86 mil. Kn. Obavljeni su razgovori sa svim vjerovnicima i većina ih podržava predloženi plan restrukturiranja.

#### Manjak likvidnih sredstava

Manjak likvidnih sredstava na 31.10.2020. bio je iskazan kao razlika obveza i likvidne imovine (brzo utržive / unovčive). Manjak je iznosio 55,2 milijuna kuna na 31.10.2020. od čega je 20 milijuna kuna dospjelo.

- Potraživanja od kupaca iznose 7,3 mil. kuna od čega je 4,7 mil. kuna dospjelo na 31.10.2020.
- Ostala potraživanja najvećim dijelom se odnose na potraživanje po plaćenom jamstvu u iznosu 7,6 mil. kn
- Ostala potraživanja se odnose najvećim dijelom na potraživanja za naplatu po karticama
- Obveze prema financijskim institucijama odnose na 7 banaka (70 mil. kn), te leasing (0,7 mil. kn)
  - većina banaka ima razlučno pravo na imovini tvrtke
  - Unicredit leasing ima izlučna prava na objektima leasinga
- Obveze prema dobavljačima iznosile su 11,6 mil. Kn, te su se odnosile na 95 pravnih i fizičkih osoba. Od ukupnog broja 52 dobavljača ima potraživanje ispod 15.000 HRK, a ukupno potražuju 281 tis. HRK,
- Na dan 31.10.2020. dospjelo je 5,7 mil. Kn navedenih obveza
- NOVAC na računu i u blagajni 2,4 mil. Kn, od čega 2,1 na računu ovrhe kod FINA-e



#### 4. Mjere financijskog restrukturiranja

Mjere financijskoga restrukturiranja i izračun njihovih učinaka na manjak likvidnih sredstava

##### Financijsko restrukturiranje

Financijska zaduženost društva je daleko iznad standardne i realno povratne. Ako usporedimo prosječnu EBITDA realiziranu u zadnjih 5 godina sa ukupnim dugom, onda možemo vidjeti da bi trebalo više od 15 godina takvog poslovanja da društvo otplati taj dug bez kamata. Pored toga nesklad između kratkotrajne imovine i kratkoročnih obveza je ogromnih 58,7 mil. Kn.

Mjere financijskog restrukturiranja usmjerene su na smanjenje ukupnog duga i usklađivanje ročnosti imovine i obveza.

Mjere financijskog restrukturiranja, odnose se pretvaranje najvećeg djela duga u kapital, te plaćanje vjerovnicima s malim iznosom potraživanja.

Provođenjem ovih mjera riješiti će se pitanje ogromnih dugovanja, te će se uskladiti ročnost imovine i obveza. Normalizacija poslovanja Dužnika stabilizira slobodni novčani tijek što će omogućiti isplatu dobiti u budućim godinama čime će se vjerovnici čija su potraživanja pretvorena u kapital postupno dodatno namirivati.

Mjere financijskog restrukturiranja obuhvaćaju sljedeće:

- Grupa I – Vjerovnici s potraživanjem većim od 16.000 kn – pretvaranje ukupnog iznosa potraživanja u udjele u temeljnom kapitalu društva
- Grupa II – Vjerovnici s potraživanjem manjim od 16.000 kn - Isplata punog iznosa duga, bez otpisa, jednokratno, najkasnije do 31.12.2021. godine





## 5. Mjere operativnog restrukturiranja

### Mjere operativnog restrukturiranja 1.

#### Operativno restrukturiranje

Društvo je u razdoblju od pokretanja postupka predstečajne nagodbe promijenilo vlasnika. Novi vlasnik je donio društvu neophodnu injekciju sredstava koja je omogućila nastavak poslovanja u ovom razdoblju. Uspješno je završena jesenja i proljetna sjetva, te su izvršeni svi neophodni radovi pripreme mehanizacije i objekata za sezonu otkupa.

Novi vlasnik je društvu donio:

- Kapitalna (obrtna) sredstva nužna za nastavak poslovanja
- Operativni know-how kojim će unaprijediti poslovanje
- Proširenje bazu kupaca i partnera

Iz do sada napravljenih analiza jasno je da društvu određeni dijelovi poslovanja ne pridonose rezultatu pa ih treba na neki način ugasiti. Radi se o poljoprivrednim ljekarnama čiji promet ne opravdavaju poslovanje i stvaraju gubitke, zatim o restoranu koji operativno komplicira poslovanje, a ne doprinosi rezultatu, te vinogradu.

Prvi koraci u smjeru rješavanja ovih pitanja su već napravljeni pa je tako restoran iznajmljen, dok se traži slično rješenje i za vinograd i proizvodnju vina. Poljoprivredne ljekarne se dodatno analiziraju kako bi se našlo optimalno rješenje za nastavak ili prekid poslovanja u ovom dijelu.

Dodatno je potrebno poraditi na plasmanu proizvoda sa ekološkim certifikatom koji su do sada prodavani kao proizvodi iz konvencionalne proizvodnje. Također potrebno je dodatno uposliti kapacitete za doradu sjemenske robe koji trenutno nisu u punom kapacitetu.

Zatvaranje pojedinih dijelova poslovanja stvoriti će višak određenog broja zaposlenih pa je nužno provođenje smanjenja broja čime će se postići određene uštede. Procjenjuje se da će višak zaposlenih biti 23 djelatnika, te će se njihovim otpuštanjem postići financijski efekt od 2,4 mil. Kn godišnje, uz dodatni jednokratni trošak isplate otpremnina procijenjen na 0,5 mil. Kn.

Tvrtka raspolaže velikom vrijednošću dugotrajne materijalne imovine, od koje neki dijelovi nisu nužni za poslovanje pa ih je potrebno prodati kako bi se tvrtki priskrbila nužna financijska obrtna sredstva. Procjenjuje se da se u roku godine dana može ostvariti prihod od prodaje imovine u vrijednosti od oko 1 mil. Kn. Dodatno se određeni dijelovi imovine mogu dati u najam čime se može tvrtki priskrbiti oko 120 tis. Kn godišnje.

Operativno restrukturiranje se najvećim dijelom već provodi, te se očekuju pravi efekti istog u sljedećih godinu dana poslovanja.



## 6. Plan poslovanja

Plan poslovanja za razdoblje do kraja tekuće i za najmanje dvije sljedeće kalendarske godine uz detaljno obrazloženje razloga za utvrđivanje svake pozicije plana

### Plan poslovanja

- Prikazani plan poslovanja Društva temelji se na do sada ostvarenim rezultatima uz uključivanje pretpostavke provedbe financijskog i operativnog restrukturiranja
- Uvažavajući predviđene mjere operativnog restrukturiranja u 2021. i dalje su planirani manji prihodi od prodaje repromaterijala u odnosu na ranije godine i ukidanje prihoda od ugostiteljstva, dok su prihodi od trgovine žitaricama planirani oko razina koje su ostvarivane u razdoblju 2017. – 2019., prihodi od vlastite ratarske proizvodnje i poticaja su planirani na istim razinama kao i do sada ostvarivani
- Planirana EBITDA marža je relativno stabilna na razinama od oko 4 do 5% što je sigurno ostvariva EBITDA marža u ovoj industriji gdje glavninu profitabilnosti nosi vlastita ratarska proizvodnja

Doba do općeg plan poslovanja	2020.	2021.	2022.	2023.	2024.
Prihod od vlastite ratarske proizvodnje	14.350.212	15.256.775	15.256.775	15.256.775	15.256.775
Prihod od poticaja	6.153.411	6.000.000	6.000.000	6.000.000	6.000.000
Prihod od trgovine žitaricama	35.040.305	48.000.000	55.000.000	55.000.000	55.000.000
Prihod od usluga	1.209.877	1.300.000	1.400.000	1.500.000	1.800.000
Prihod od repromaterijala	9.390.630	9.800.000	10.500.000	11.000.000	12.000.000
Prihod ugostiteljstvo	2.134.013	550.000			
Ostali prihodi	122.609	300.000	300.000	300.000	300.000
<b>Poslovni prihodi ukupno:</b>	<b>68.401.057</b>	<b>81.206.775</b>	<b>88.456.775</b>	<b>89.056.775</b>	<b>90.356.775</b>
Materijalni trošak ratarske proizvodnje	10.902.539	10.316.760	10.626.263	10.945.051	10.945.051
Nabavna vrijednost žitarica	35.338.544	46.080.000	51.700.000	51.150.000	51.150.000
Nabavna vrijednost repro	8.861.996	8.330.000	8.925.000	9.350.000	10.200.000
Nabavna vrijednost ugostiteljstvo	1.556.219	440.000			
Ostali materijalni troškovi	398.932	300.000	300.000	300.000	300.000
Trošak režija	2.047.938	1.800.000	1.800.000	2.100.000	2.100.000
Troškovi održavanja	1.499.078	1.350.000	1.350.000	1.350.000	1.350.000
Troškovi prijevoza	757.212	1.218.102	884.568	890.568	903.568
Trošak radnika	8.393.500	6.800.000	6.000.000	5.700.000	5.700.000
Trošak usluga	2.320.815	1.500.000	1.500.000	1.600.000	1.650.000
Trošak najмова i koncesija	2.057.639	1.825.000	1.800.000	1.800.000	1.800.000
Troškovi osiguranja	240.737	200.000	200.000	200.000	200.000
Ostali troškovi	56.819.680	300.000	300.000	300.000	300.000
<b>Poslovni rashod (bez amortizacije)</b>	<b>131.194.828</b>	<b>80.459.862</b>	<b>85.385.831</b>	<b>85.685.618</b>	<b>86.598.618</b>
<b>EBITDA</b>	<b>-62.793.771</b>	<b>746.913</b>	<b>3.070.944</b>	<b>3.371.157</b>	<b>3.758.157</b>
Amortizacija	2.384.264	1.940.748	1.990.748	2.040.748	2.140.748
<b>EBIT</b>	<b>-65.178.035</b>	<b>-1.193.835</b>	<b>1.080.196</b>	<b>1.330.408</b>	<b>1.617.408</b>
Financijski prihodi	19.419.573	350.000	350.000	350.000	350.000
Financijski troškovi	5.031.339	400.000	400.000	400.000	400.000
<b>Rezultat prije poreza</b>	<b>-50.789.801</b>	<b>-1.243.835</b>	<b>1.030.196</b>	<b>1.280.408</b>	<b>1.567.408</b>
Porez na dobit	0	0	0	0	0
<b>Neto rezultat</b>	<b>-50.789.801</b>	<b>-1.243.835</b>	<b>1.030.196</b>	<b>1.280.408</b>	<b>1.567.408</b>



## 6. Plan poslovanja

Plan poslovanja za razdoblje do kraja tekuće i za najmanje dvije sljedeće kalendarske godine uz detaljno obrazloženje razloga za utvrđivanje svake pozicije plana

	2021.	2022.	2023.	2024.
Promjena zaliha	-1.824.233	-3.209.401	-2.009.704	-1.236.994
Promjena potraživanja	-3.980.939	488.114	684.394	547.870
Promjena obveza	7.365.986	652.785	60.585	92.222
<b>Promjena u radnom kapitalu</b>	<b>1.560.815</b>	<b>-2.068.503</b>	<b>-1.264.725</b>	<b>-596.903</b>
<b>Diba d.o.o. - Novčani tok</b>	<b>2021.</b>	<b>2022.</b>	<b>2023.</b>	<b>2024.</b>
Povećanje kapitala	85.459.802			
EBITDA	746.913	3.070.944	3.371.157	3.758.157
Porez na dobit	0	0	0	0
Promjena u neto obrtnom kapitalu	1.560.815	-2.068.503	-1.264.725	-596.903
Kapitalna ulaganja	-500.000	-500.000	-1.000.000	-1.500.000
<b>Slobodni novčani tok</b>	<b>87.267.531</b>	<b>502.442</b>	<b>1.106.431</b>	<b>1.661.254</b>
Otplata razred 1	85.459.802	0	0	0
Otplata razred 2	315.951	0	0	0
<b>Ukupno otpлата</b>	<b>85.775.753</b>	<b>0</b>	<b>0</b>	<b>0</b>
Plaćene kamate	400.000	400.000	400.000	400.000
<b>Novčani tijek</b>	<b>1.091.778</b>	<b>102.442</b>	<b>706.431</b>	<b>1.261.254</b>
Novac na početku	316.041	1.407.819	1.510.261	2.216.692
Novac na kraju	1.407.819	1.510.261	2.216.692	3.477.946

### Slobodni novčani tijek

Društvo planira generirati oko 56,3 mil. kuna slobodnog novčanog tijeka od 2021. do kraja 2024. godine prije otplate tražbina, te s navedenim sredstvima otplatiti 47,3 mil. kuna tražbina i financirati neophodna ulaganja u opremanje u vrijednosti 0,5 do 1,5 mil. Kn godišnje

- Očekuje se postepeni godišnji rast EBITDA u periodu 2021. – 2024. uz iznos EBITDA od 3,1 do 3,8 mil. Kn godišnje
- U narednom razdoblju pretpostavljena je stopa poreza na dobit od 18%, s tim da gubitak iz 2020. stvara određeni „porezni zaklon“ koji će tvrtku osloboditi plaćanja poreza u budućem razdoblju
- Nakon otpisa dijela duga vjerovnicima i pretvaranja ostatka duga u dugoročne obveze, obrtni kapital društva će se stabilizirati i omogućiti uredno poslovanje
- Društvo planira stanje novca blizu 3,5 milijuna kuna na kraju 2024. godine





## 7. Planirana bilanca

Planirana bilanca na zadnji dan razdoblja za koje je sastavljen plan poslovanja

Diba d.o.o. - Bilanca	2020.	2021.	2022.	2023.	2024.
Nematerijalna imovina	882.510	750.134	617.757	485.381	353.004
Materijalna imovina	54.197.884	52.889.503	51.531.131	50.622.759	50.114.388
Dugotrajna financijska imovina	11.452.500	11.452.500	11.452.500	11.452.500	11.452.500
<b>Ukupno dugotrajna imovina:</b>	<b>66.532.894</b>	<b>65.092.136</b>	<b>63.601.388</b>	<b>62.560.640</b>	<b>61.919.892</b>
Zalihe	6.137.339	7.305.678	10.913.078	13.320.783	14.955.777
Potraživanja od kupaca	2.926.625	8.120.678	8.845.678	9.374.397	10.039.642
Ostala kratkoročna potraživanja	15.556.754	14.343.640	13.130.526	11.917.412	10.704.298
Novac	316.041	1.407.819	1.510.261	2.216.692	3.477.946
<b>Ukupno kratkotrajna imovina:</b>	<b>24.936.759</b>	<b>31.177.814</b>	<b>34.399.542</b>	<b>36.829.284</b>	<b>39.177.663</b>
Aktivna vremenska razgraničenja	390.000	342.000	294.000	246.000	198.000
<b>UKUPNO AKTIVA</b>	<b>91.859.653</b>	<b>96.611.950</b>	<b>98.294.930</b>	<b>99.635.924</b>	<b>101.295.555</b>
Temeljni kapital	4.160.000	89.619.802	89.619.802	89.619.802	89.619.802
Rezerve	33.695.751	33.695.751	33.695.751	33.695.751	33.695.751
Zadržana dobit/gubitak	-32.825.755	-34.069.590	-33.039.393	-31.758.985	-30.191.577
<b>Kapital i rezerve</b>	<b>5.029.996</b>	<b>89.245.964</b>	<b>90.276.160</b>	<b>91.556.568</b>	<b>93.123.977</b>
Dugoročni krediti i zajmovi	0	0	0	0	0
Ostale dugoročne obveze	0	0	0	0	0
<b>Ukupno dugoročne obveze:</b>	<b>3.205.676</b>	<b>0</b>	<b>0</b>	<b>0</b>	<b>0</b>
Obveze prema dobavljačima	9.614.338	7.365.986	8.018.771	8.079.355	8.171.578
Kratkoročni krediti i zajmovi	65.395.576				
Obveze za predujmove	4.222.123				
Ostale kratkoročne obveze	4.391.944	0	0	0	0
<b>Ukupno kratkoročne obveze:</b>	<b>83.623.981</b>	<b>7.365.986</b>	<b>8.018.771</b>	<b>8.079.355</b>	<b>8.171.578</b>
Pasivna vremenska razgraničenja	0	0	0	0	0
<b>UKUPNO PASIVA</b>	<b>91.859.653</b>	<b>96.611.950</b>	<b>98.294.931</b>	<b>99.635.924</b>	<b>101.295.554</b>
Zaduženost	94,52%	7,62%	8,16%	8,11%	8,07%
Likvidnost	0,30	4,23	4,29	4,56	4,79
Radni kapital	-58.687.222	23.811.828	26.380.771	28.749.929	31.006.085

### Planirana bilanca nakon restrukturiranja

Planirana bilanca nakon restrukturiranja veća je od planirane bilance na zadnji dan razdoblja za koje je sastavljen plan poslovanja. Razlika je posljedica ostvarenja pozitivnog efekta od restrukturiranja.


### Planirana bilanca na 31.12.2024.

Projekcije obveza prema dobavljačima i potraživanja od kupaca rađene su na bazi plaćanja i naplate 30-60 dana.

Nužna ulaganja u dugotrajnu imovinu planirana su na razini 0,5 do 1,5 mil. Kn godišnje.

Uprava društva smatra da sa sadašnjom razinom opreme, uz provođenje mjera operativnog restrukturiranja i provođenje predviđenog financijskog restrukturiranja, mogu biti ostvareni svi poslovni ciljevi definirani ovim planom poslovanja.

Ulazak strateškog partnera donio je potreban know-how za unaprijeđenje operativnog poslovanja i potrebna obrtna sredstva za „novi start“ što u kombinaciji s mjerama restrukturiranja iz ovog plana daje dobar potencijal tvrtke za buduće poslovanje





## 8. Analiza svih tražbina

Analiza svih tražbina prema visini i vrsti (tražbine radnika i prijašnjih dužnikovih radnika, izlučna prava, razlučna prava, tražbine za koje se vodi postupak, neosigurane tražbine i druge tražbine)

Grupe vjerovnika		Iznos	Udio
Grupa 1	Vjerovnici s potraživanjem iznad 16.000 kn	85.459.802	99,63%
Grupa 2	Vjerovnici s potraživanjem do 16.000 kn	315.951	0,37%
UKUPNO:		85.775.753	100,00%

### Pregled ukupnih tražbina Dužnika

Ukupne tražbine Dužnika u iznosu od 85,8 milijuna kuna razvrstane su u dvije grupe:

- I. grupa – Vjerovnici s potraživanjem većim od 16.000 kn u iznosu od 85,5 milijuna kuna predstavljaju 99,63% u ukupnom dugu Dužnika;
- II. grupa – Vjerovnici s potraživanjem manjim od 16.000 kn u iznosu od 0,3 milijuna kuna predstavljaju 0,37% u ukupnom dugu Dužnika;

### Tražbine za koje se vodi postupak

Pregled tražbina za koje se vodi postupak dostavljen je kao prilog prijedlogu za pokretanje Predstečajnog postupka.

### Napomena:

Pregled svih pojedinačnih tražbina prema visini i vrsti prikazan je u Dodacima ovog Plana restrukturiranja

- Grupa – Dodatak I
- Grupa – Dodatak II

Prioritetne tražbine koje su registrirane prilikom otvaranja postupka PSN su podmirene u cijelosti.

Od vjerovnika s razlučnim pravom jedino se AXERREAL CROATIA d.o.o. za trgovinu, Nova Gradiška, Kralja Petra Svačića 17, OIB: 40994628705, u iznosu osigurane tražbine od 1.096.735,06 kn - glavnica i obračunata kamata u iznosu od 4.019,26 kn nije odrekao prava na odvojeno namirenje pa ova tražbina nije predmet odlučivanja u ovom postupku.

Izlučni vjerovnik UniCredit Leasing Croatia društvo s ograničenom odgovornošću za leasing u iznosu tražbine od 733.355,26 kn ima izlučno pravo (čl. 38. SZ-a) na predmetu izlučnog prava traktor Massey Ferguson MF 7718 S Dyna6 S5 EXCLUSIVE i plug KVERNELAND LB 100/300 5 brazdi, te je izričito naveo da traži predaju u posjed tih predmeta na koji se odnosi njegovo izlučno pravo i da ne budu dio plana restrukturiranja. Kao pravnu osnovu tražbine navodi Ugovore o financijskom leasingu broj 222064/19 i 223405/19.



## 9. Ponuda vjerovnicima

### – Grupa I i Grupa II

#### Ponude Dužnika vjerovnicima

Vjerovnici Dužnika razvrstani su u dvije grupe. Ukupne tražbine vjerovnika I. i II. Grupe iznose 85,8 milijuna kuna.

Ukupne tražbine vjerovnika I. grupe – Vjerovnici s potraživanjem većim od 16.000 kn u iznosu od 85,5 milijuna kuna predstavljaju 99,63% u ukupnom dugu Dužnika.

**Vjerovnicima I. Grupe – Vjerovnici s potraživanjem većim od 16.000 kn se ovim planom nudi:**

- pretvaranje ukupnog iznosa potraživanja u udjele u temeljnom kapitalu društva

Ukupne tražbine vjerovnika II. grupe – Vjerovnici s potraživanjem manjim od 16.000 kn u iznosu od 0,3 milijuna kuna predstavljaju 0,37% u ukupnom dugu Dužnika;

**Vjerovnicima II. Grupe – Vjerovnici s potraživanjem manjim od 16.000 kn se ovim planom nudi:**


- Isplata punog iznosa duga, bez otpisa, jednokratno, najkasnije do 31.12.2021. godine



## 10. Opis pregovora s ključnim vjerovnicima

### Upoznavanje vjerovnika sa situacijom Dužnika

Dužnik je razgovarao sa svim vjerovnicima, te ih upoznao sa ukupnim stanjem u tvrtki. Većina vjerovnika spremna je podržati predloženi plan restrukturiranja jer je jasno da predloženi plan restrukturiranja predstavlja bolju opciju za sve vjerovnike u odnosu na stečaj dužnika.



## **11. Rok za dobrovoljno ispunjenje**

### **Rok za dobrovoljno ispunjenje**

Potraživanja I. grupe vjerovnika – Vjerovnici s potraživanjem većim od 16.000 kn, pretvaranje punog iznosa potraživanja u temeljni kapital društva u roku 6 mjeseci od pravomoćnosti rješenja o potvrdi predstečajnog sporazuma.

Potraživanja II. grupe vjerovnika – Vjerovnici s potraživanjem manjim od 16.000 kn, podmiriti će se najkasnije do 31.12.2021.





## **12. Planirani iznos troškova restrukturiranja**

### **Planirani iznos troškova restrukturiranja**

Ukupni predvidivi troškovi restrukturiranja Dužnika procjenjuju se na ukupno cca. 300 tisuća kuna ovisno o uslugama i vremenu u vezi s provedbom predstečajnog postupka.

Takvi troškovi mogu uključivati:

- Konzultantske usluge;
- Odvjetničke usluge;
- Administrativne troškove pokretanja i provedbe predstečajnog postupka;
- Nagradu i naknadu za predstečajnog povjerenika ukoliko sud imenovanje povjerenika bude smatrao potrebnim;
- Stručnjake u poljima financijskog kontrolinga i menadžera za implementaciju mjera restrukturiranja;
- Ostale povezane troškove.



## **Dodaci**

Dodatak 1 – grupa I.	18
Dodatak 2 – grupa II.	20



# Dodatak 1 - grupa I. (1/2)

## Vjerovnici s potraživanjima iznad 16.000 kn

Redni broj	Ime i prezime / Naziv vjerovnika	OIB vjerovnika	Adresa vjerovnika	Iznos tražbina
1.	Novpros d.o.o.	67995376750	Frankopanska 99, Osijek	46.180.241,96 kn
2.	AGRODIBA poljoprivredna zadruga za proizvodnju, trgovinu i usluge	91635032710	V. Nazora 5, 33410 Suhopolje	8.788.689,92 kn
3.	Salami Aurea d.o.o.	44804196927	Prstenova ulica 6, Čepin	7.736.561,22 kn
4.	MINISTARSTVO FINANCIJA - POREZNA UPRAVA	18683136487	Boškovićeve 5, 10000 Zagreb	4.717.267,71 kn
5.	KentBank dioničko društvo	73656725926	Gundulićeve 1, 10000 Zagreb	4.156.503,89 kn
6.	LIJERKA BLAŽEVIĆ	52831505873	Matije Gupca 32, 33410 Suhopolje	3.550.806,06 kn
7.	AGROCHEM-MAKS d.o.o. za trgovinu, proizvodnju i usluge	74907633394	Trg žrtava fašizma 6, 10000 Zagreb	2.261.946,50 kn
8.	HRVATSKA POŠTANSKA BANKA, dioničko društvo	87939104217	Jurišićeva 4, 10000 Zagreb	2.023.524,54 kn
9.	ERSTE&STEIERMÄRKISCHE BANK dioničko društvo	23057039320	Jadranski trg 3a, 51000 Rijeka	1.528.560,88 kn
10.	CORTEVA AGRISCIENCE CROATIA društvo s ograničenom odgovornošću za proizvodnju i trgovinu	24384351607	Florijana Andrašeca 18 A, 10000 Zagreb	743.787,52 kn
11.	RWA Hrvatska d.o.o. za trgovinu i usluge	42621503715	Zapadno predgrađe 18, 31000 Osijek	650.848,61 kn
12.	KWS Sjeme društvo s ograničenom odgovornošću za proizvodnju i trgovinu	69709303740	Vukovarska cesta 31, 31000 Osijek	650.729,64 kn
13.	SILOSI PITOMAČA društvo s ograničenom odgovornošću za trgovinu, proizvodnju i usluge	27631150286	V. Nazora 89, 33405 Pitomača	402.457,07 kn
14.	ASANATOR d.o.o. za dezinfekciju, dezinfekciju i deratizaciju	14627368837	Kr.Tomislava 109, 31220 Višnjevac	146.222,50 kn
15.	Zavod za vještačenje, profesionalnu rehabilitaciju i zapošljavanje osoba s invaliditetom	20502470829	Radnička cesta 1, 10000 Zagreb	140.482,74 kn
16.	NOVOCOMMERCE INTERNATIONAL društvo s ograničenom odgovornošću za trgovinu i usluge	68189057981	Jablanova 16, 31000 Osijek	135.079,87 kn
17.	ELTAURUS d.o.o. za poljoprivrednu proizvodnju, turizam, ugostiteljstvo, trgovinu i usluge	34398297063	J.J. Štrosmajera 175, 33000 Virovitica	131.765,00 kn
18.	UNIWELT društvo s ograničenom odgovornošću za unutarnju i vanjsku trgovinu	72090799734	J.J.Strossmayera 44, 31000 Osijek	121.994,22 kn
19.	MAUTHNER društvo s ograničenom odgovornošću za poljoprivredu, trgovinu i usluge	69347003393	Đelekovečka cesta 25, 48000 Koprivnica	112.486,17 kn
20.	EUROFINS CROATIA KONTROLA društvo s ograničenom odgovornošću za kontrolu robe i inženjering	50024748563	Karlovačka cesta 4L, 10000 Zagreb	104.102,35 kn
21.	AUTOPRIJEVOZ "KOŠČAK", DANIJELO KOŠČAK	23706744978	Novo Selo 24, 33411 Bačevac	88.418,41 kn
22.	OPĆINA SUHOPOLJE	56986677718	Trg sv. Terezije 10, 33410 Suhopolje	85.694,45 kn
23.	DANON društvo s ograničenom odgovornošću za trgovinu na veliko i malo, uvoz i izvoz, zastupanje stranih tvrtki i turizam	08285160598	Ledinska 7, 10255 Donji Stupnik	76.808,93 kn
24.	AUDITUS d.o.o. za revizijske poslove i porezno savjetovanje	18675153495	Ivana Gundulića 5II, 31000 Osijek	75.000,00 kn
25.	ŠVARC d.o.o. za prijevoz, trgovinu i usluge	43291406884	Matije Gupca 1, 33410 Suhopolje	66.803,77 kn



# Dodatak 1 - grupa I. (2/2)

## Vjerovnici s potraživanjima iznad 16.000 kn

Redni broj	Ime i prezime / Naziv vjerovnika	OIB vjerovnika	Adresa vjerovnika	Iznos tražbina
26.	POLJOPSKRBA-MEĐUNARODNA TRGOVINA društvo za vanjsku i unutarnju trgovinu d.o.o.	06928938729	Donje Svetice 40, 10000 Zagreb	55.430,31 kn
27.	HRVATSKA INDUSTRIJA ŠEĆERA dioničko društvo za proizvodnju i trgovinu	97545235894	Ulica grada Vukovara 269g, 10000 Zagreb	54.799,35 kn
28.	AGROTEKS društvo s ograničenom odgovornošću za proizvodnju, promet i usluge	09346591759	Zrinski Frankopanska 12, 10450 Jastrebarsko	52.733,25 kn
29.	JERKOVIĆ d.o.o. za servis i trgovinu	36974693678	Josipa Kozarca 79, 31500 Koška	50.438,02 kn
30.	HEP-PLIN d.o.o. za distribuciju i opskrbu plinom	41317489366	Cara Hadrijana 7, 31000 Osijek	48.886,83 kn
31.	ŽITO d.o.o. za proizvodnju i trgovinu	03834418154	Đakovština 3, 31000 Osijek	48.779,05 kn
32.	AGROSERVIS-PROIZVODNJA društvo s ograničenom odgovornošću za proizvodnju i usluge	35421999908	Stjepana Radića 136, 33000 Virovitica	48.213,01 kn
33.	ŠUVAK KLAONICA I PRERADA MESA, vl. PREDRAG ŠUVAK	91533046949	M.Gupca 26, 33411 Gradina	41.754,28 kn
34.	MEKIŠ društvo s ograničenom odgovornošću za poljoprivrednu proizvodnju i trgovinu	30010031732	Mekiš 17, 48350 Podravske Sesvete	37.117,00 kn
35.	ILUJA BLAŽEVIĆ	20003430905	Matije Gupca 32, 33410 Suhopolje	32.106,83 kn
36.	HRVATSKA AGENCIJA ZA POLJOPRIVREDU I HRANU	35506269186	Vinkovačka cesta 63c, 31000 Osijek	28.817,01 kn
37.	VIRKOM - društvo s ograničenom odgovornošću za javnu vodoposkrbu, odvodnju i pročišćavanje otpadnih voda	55802054231	Kralja Petra Krešimira IV 30, 33000 Virovitica	27.490,63 kn
38.	HRVATSKA OSIGURAVAJUĆA KUĆA - dioničko društvo za osiguranje	00432869176	Capraška ulica 6, 10000 Zagreb	27.409,56 kn
39.	VAGE društvo s ograničenom odgovornošću za proizvodnju i servis mjernih uređaja i opreme za mjerenje, vanjsku i unutarnju trgovinu i marketing	30335873024	Koledovčina 2a, 10000 Zagreb	27.238,76 kn
40.	LEŽAJ-COMMERCE društvo s ograničenom odgovornošću za unutarnju i vanjsku trgovinu	55249109071	Sv.Lepolda Mandića 111Z, 31000 Osijek	23.503,46 kn
41.	PA-VIN Društvo s ograničenom odgovornošću za proizvodnju, trgovinu i usluge	59920925649	Većeslava Holjevca 20, 10450 Jastrebarsko	23.448,13 kn
42.	KLAS PEKARA, vl. PIJETER PECOLAJ	43825639264	Trg hrvatskih branitelja, 33410 Gradina	18.608,31 kn
43.	OPG IVAN VELIČAN	34086680926	Augusta Šenoa 13, 33405 Pitomača	17.757,00 kn
44.	FINDRI, d.o.o. za trgovinu i usluge	17770850990	Zagrebačka 76a, 10360 Sesvete	17.576,69 kn
45.	GRAPAK društvo s ograničenom odgovornošću za trgovinu	83873330340	Mavra Schlengera 5, 42204 Gornji Knežinec	17.540,75 kn
46.	ZLATNA BRAZDA društvo s ograničenom odgovornošću za trgovinu i usluge	77934138164	Koledvorska 4, 33520 Slatina	17.417,06 kn
47.	PLIN VTC društvo s ograničenom odgovornošću za distribuciju i opskrbu plinom	98883434930	Ote Horvata 15, 33000 Virovitica	16.570,45 kn
48.	BRANA društvo za projektiranje, izgradnju i održavanje hidrograđevinskih objekata i građevinarstvo, d.o.o.	84154988927	A.Mihanovića 29, 33000 Virovitica	16.563,04 kn
49.	OPĆINA ŠPIŠIĆ BUKOVICA	45994280888	Vinogradska 4, 33404 Špišić Bukovica	16.516,69 kn
50.	AUTOELEKTRIKA KRISTIJAN RUNJAK	65396909708	S. Radića 159, 33000 Virovitica	16.302,90 kn





**Dodatak 2 - grupa II. (1/2)**  
**Vjerovnici s potraživanjem do 16.000 kn**

Redni broj	Ime i prezime / Naziv vjerovnika	OIB vjerovnika	Adresa vjerovnika	Iznos tražbina
1.	BUNAR d.o.o. za trgovinu i usluge	73261121072	Koprivnička 78, 10000 Zagreb	15.958,11 kn
2.	BRIŽINE društvo s ograničenom odgovornošću za uvoz-izvoz, trgovinu i proizvodnju, Rešetari, Bana Jelačića 104	20488197727	Bana Josipa Jelačića 96, 35403 Rešetari	14.056,25 kn
3.	GUMIIMPEX - GUMI RECIKLAŽA I PROIZVODNJA društvo s ograničenom odgovornošću za proizvodnju, reciklažu	82298562620	Pavleka Miškine 64c, 42000 Varaždin	13.787,73 kn
4.	AUTO ŠATRAK d.o.o. za trgovinu i usluge	23764338703	Bjelovarska Cesta 18, 48000 Koprivnica	13.231,17 kn
5.	HRVATSKE VODE, pravna osoba za upravljanje vodama	28921383001	Ulica grada Vukovara 220, 10000 Zagreb	12.914,93 kn
6.	LF INTERNATIONAL d.o.o. za proizvodnju, trgovinu i usluge	04179000520	Prebenda 29, 33520 Voćin	12.455,28 kn
7.	SLAVIČ-INŽENJERING društvo s ograničenom odgovornošću za proizvodnju, usluge i trgovinu	55336194344	Vinkovačka cesta 15, 33000 Virovitica	12.304,00 kn
8.	ZKI-SJEME d.o.o. za proizvodnju, trgovinu i usluge	14810310373	Maršala Tita 100, 31300 Suza	11.590,98 kn
9.	CIPRO društvo s ograničenom odgovornošću za unutrašnju i vanjsku trgovinu i proizvodnju	25498619118	Lepajci 4 a, 49000 Lepajci	10.236,72 kn
10.	VETERINARSKA STANICA ĐURĐEVAC društvo s ograničenom odgovornošću	68118484726	Kolodvorska 2, 48350 Đurđevac	9.498,78 kn
11.	MAKRO MEHANIKA društvo s ograničenom odgovornošću za proizvodnju, trgovinu i usluge	47002705426	Sv. Nikole 4, 10382 Donja Zelina	9.289,00 kn
12.	FOROL MAZIVA društvo s ograničenom odgovornošću za proizvodnju, trgovinu i usluge	77512337492	Svilarska ulica 2, 42000 Varaždin	9.159,38 kn
13.	ALCA ZAGREB trgovačko društvo s ograničenom odgovornošću za uvoz, izvoz i trgovinu na veliko i malo	58353015102	Koledovčina 2, 10000 Zagreb	7.997,73 kn
14.	JAVNA VATROGASNA POSTROJBA GRADA VIROVITICE	72139518512	Matije Gupca 63, 33000 Virovitica	7.389,05 kn
15.	HRVATSKA RADIOTELEVIZIJA	68419124305	Prisavlje 3, 10000 Zagreb	7.175,18 kn
16.	MIAGRA d.o.o. za vanjsku i unutarnju trgovinu	47557446984	Širinec 79L, 10315 Širinec	6.530,43 kn
17.	COMET, proizvodnja, trgovina i usluge d.o.o.	48249084626	Varaždinska 40C, 42220 Novi Marof	6.386,34 kn
18.	EUROINSPEKT-OSIJEK d.o.o. za kontrolu kvaliteta i kvantiteta robe i inženjering	88146149648	Vijenac Petrove Gore 21, 31000 Osijek	6.125,00 kn
19.	RATAR d.o.o. za trgovinu	65385344256	Vinogradska 140, 31000 Osijek	6.063,75 kn
20.	IGRAF društvo s ograničenom odgovornošću za proizvodnju, trgovinu i usluge	31283280934	Josipa Jelačića 87K, 43500 Daruvar	5.914,38 kn
21.	CROATIA osiguranje d.d.	26187994862	Vatroslava Jagića 33, 10000 Zagreb	5.813,84 kn
22.	FINANCIJSKA AGENCIJA	85821130368	Ulica grada Vukovara 70, 10000 Zagreb	5.756,36 kn
23.	OPG ŽELJKO BREZOVIĆ	45723514574	Matije Gupca 63, 33520 Vaška	5.622,59 kn
24.	MABELLE DISTRIBUCIJA društvo s ograničenom odgovornošću za trgovinu i usluge	39855041090	Ulica sv. Mateja 84, 10000 Zagreb	5.584,50 kn
25.	BRODPLAST d.o.o. za proizvodnju	97490594839	Sjeverna vezna cesta 23, 35000 Slavonski Brod	5.533,25 kn
26.	UOIGRAF društvo s ograničenom odgovornošću za grafičku djelatnost, trgovinu i usluge	74411109802	Vladimira Nazora 6, 33515 Orahovica	5.500,00 kn
27.	JOZO SILOVIĆ	76802767324	Zrinski vrt 3, 33000 Virovitica	5.470,00 kn
28.	OPG MARIO MUDRI	74874270299	Osječka 120, 33523 Čadavčki Lug	5.302,61 kn
29.	PSC FERENČAK trgovina i usluge d.o.o.	92177469549	N.Tesle bb, 48260 Križevci	5.206,11 kn



**Dodatak 2 - grupa II. (2/2)**  
**Vjerovnici s potraživanjem do 16.000 kn**

Redni broj	Ime i prezime / Naziv vjerovnika	OIB vjerovnika	Adresa vjerovnika	Iznos tražbina
30.	C.I.A.K. AUTO d.o.o. za trgovinu	62595301902	Gornjostupnička 96, 10255 Gornji Stupnik	4.770,00 kn
31.	AGS GASTRO SISTEMI d.o.o. za trgovinu i usluge	23864762694	Pavla Pejačevića 20, 31000 Osijek	4.362,48 kn
32.	ZANATPROMET-TRGOVINA d.o.o. za trgovinu, proizvodnju i usluge	48092682308	Štrosmajerova 4, 33000 Virovitica	4.124,78 kn
33.	AUTO KUĆA FIŠER društvo s ograničenom odgovornošću za trgovinu, održavanje i popravak motornih vozila	77426206896	Braće Radića 181, 33520 Slatina	4.055,10 kn
34.	MOUNT TRADE društvo s ograničenom odgovornošću, trgovina i usluge u veterinarstvu i veterinarska ambulanta	75016734753	Industrijska 13, 43280 Garešnica	3.660,12 kn
35.	OPĆINA LUKAČ	72831393291	Lukač 50, 33406 Lukač	3.542,49 kn
36.	METALPROM d.o.o. za proizvodnju, trgovinu i usluge	76147579166	Ulica Zdravka Gubaša 6, 10430 Samobor	3.203,23 kn
37.	ZANATSKA RADNJA ZA IZRADU PE VREĆICA" JADRANKO JARČEVIĆ	50240729162	Dobnše Česanda 37, 33000 Virovitica	3.052,46 kn
38.	GRAFITI BECKER društvo s ograničenom odgovornošću za trgovinu, proizvodnju i usluge	52660522851	Ote Horvata 6, 33000 Virovitica	3.000,00 kn
39.	POD proizvodnja opruga d.o.o.	03398907795	Dežanovac 234, 43500 Dežanovac	2.889,30 kn
40.	SIGMAT d.o.o. za proizvodnju, inženjering i trgovinu	47975086540	Ulica Dr. Franje Tuđmana 35, 35252 Gromačnik	2.674,78 kn
41.	TDR društvo sa ograničenom odgovornošću za proizvodnju duhanskih proizvoda	37014645007	Obala V. Nazora 1, 52210 Rovinj	2.580,48 kn
42.	POSLOVNI PARK VIROVITICA društvo s ograničenom odgovornošću za obavljanje uslužnih djelatnosti	03136769948	Trg bana Josipa Jelačića 21, 33000 Virovitica	2.524,20 kn
43.	HRVATSKO SIJEME, GOSPODARSKA STRUKOVNA UDRUGA ZA SIJEMENARSTVO	80545987485	Mogilska 42, 10000 Zagreb	2.500,00 kn
44.	DIVMAR TRGOVINA d.o.o. za usluge i trgovinu	89903628951	Šv. L. B. Mandića 111v, 31000 Osijek	2.160,07 kn
45.	MESSIS društvo s ograničenom odgovornošću za trgovinu, usluge i zastupanje	32087382809	Froudeova 7, 10000 Zagreb	2.075,08 kn
46.	TEHNO-PARTNER društvo s ograničenom odgovornošću za trgovinu	37366676729	Cehovska 12, 42000 Varaždin	1.786,25 kn
47.	TURBO-COMMERCE društvo s ograničenom odgovornošću za proizvodnju, trgovinu i usluge	22352507124	Braće Radića 48, 33520 Sladojevci	1.773,50 kn
48.	ELEKTROSERVIS ANTONIO, obrt za popravak uređaja, vl. Antonio Vidaković	22872844294	Braće Radića 50, 43290 Grubišno Polje	1.640,00 kn
49.	ELGOR d.o.o. za građenje, trgovinu i usluge	38552453395	Ulica Ote Horvata 8, 33000 Virovitica	1.589,36 kn
50.	SEDLIĆ društvo s ograničenom odgovornošću za proizvodnju i trgovinu	31937776003	Berek 54, 43000 Berek	1.536,93 kn
51.	UniCredit Leasing Croatia društvo s ograničenom odgovornošću za leasing	18736141210	Ulica Damira Tomljanovića Gavrana 17, 10000 Zagreb	1.465,27 kn
52.	FLORA VTC društvo s ograničenom odgovornošću za gospodarenje otpadom, obavljanje komunalnih i drugih	54521868069	Vukovarska cesta 5, 33000 Virovitica	1.420,45 kn
53.	AUTO MOSLAVAC, SERVIS I PRODAJA AUTOMOBILA, vl. Slavko Moslavac	60252606008	Županijska 1, 33000 VIROVITICA	1.318,06 kn
54.	SRIJEM d.o.o. za trgovinu lijekovima i medicinskim proizvodima	79093000972	Vilajska 6, 31000 Osijek	1.275,00 kn
55.	OPG BRANIMIR HEDI	92580278499	Josipa Juraja Štrosmajera 2A, 33520 Vašeka	997,85 kn
56.	HRVATSKO DRUŠTVO SKLADATELJA	56668956985	Berislavićeva 9, 10000 Zagreb	964,82 kn
57.	MESSER CROATIA PLIN Poduzeće za proizvodnju i prodaju tehničkih plinova d.o.o.	32179081874	Industrijska 1, 10290 Zaprešić	665,48 kn
58.	OPG IVAN MAĐARIĆ	25779176563	Braće Radića 52, 33520 Novaki	550,00 kn



Blažević

Ljerka Blažević, direktorica

Diba d.o.o.

Svibanj 2021.

**DIBA** d.o.o.  
1 Kralja Tomislava 5  
SUHOPOLJE

